

欢迎使用MS210-1台式会议麦克风，该麦克风专为会议室量身设计，拾音距离远，音质清晰，采用心型指向拾音，抑制声反馈能力强，降低声音啸叫等特点。该产品适用于会议、公共广播等场所。在使用之前请仔细阅读本说明书，以便能正确的操作。

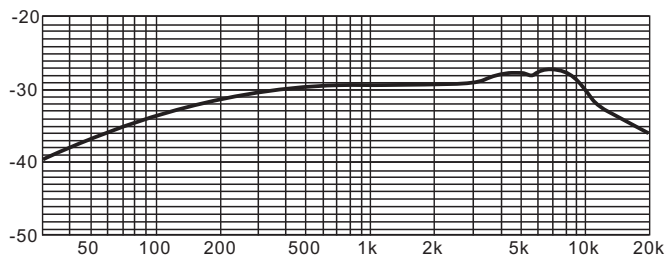
## 产品特性

- 专为会议室量身设计，拾音灵敏度高、音质清晰。
- 采用心型指向拾音，抑制声反馈能力强，降低声音啸叫。
- 采用抗射频干扰（RFI）屏蔽技术，能有效降低手机等射频信号干扰。
- 具有LED指示功能，工作状态一目了然。
- 采用航空连接器固定，电气性能更可靠、维护更方便。
- 使用12-52V幻象电源或两节AA电池供电。
- 可选配GN-25/GN-33/GN-45/GN-60四款不同长度的鹅颈麦克风配套使用。

## 技术参数

- 音头类型：静电型电容音头
- 指向性：心型  $\leq -16\text{dB}$  (0-180°)
- 频率响应：50Hz-16kHz
- 灵敏度： $-30\text{dB} \pm 3\text{dB}$  (0dB=1V/Pa at 1kHz)
- 输出阻抗： $\leq 200\Omega$
- 使用电压：12-52V幻象电源或两节AA电池供电

## 频率响应曲线



## 标准配置

MS-210底座	一个
6厘米6米双芯卡侬线	一条
GN-45鹅颈麦克风	一个
防风绵	一个
AA电池	两节
说明书	一份

## 使用方法

1. 先把鹅颈麦克风按照卡侬底座正确方向插入麦克风，如图1。
2. 顺时针方向拧紧卡侬锁紧环将其与底座固定，如图2。
3. 供电方式选择使用AA型电池供电，如图3，按电池仓电池的极性标识正确装入电池，将配置的卡侬线一端接入麦克风，另一端接入扩音器等设备。
4. 供电方式选择使用幻象电源供电，如图4，将配置的卡侬线一端接入麦克风，另一端接入幻象电源（选购配件）或带有48V供电的调音台设备。
5. 将扩音器设备音量旋钮调小，然后开启麦克风和扩音器的电源开关，再慢慢调大扩音器音量，直至合适为止。
6. 建议讲话时距离，应与麦克风保持在10-20cm之间。



图1

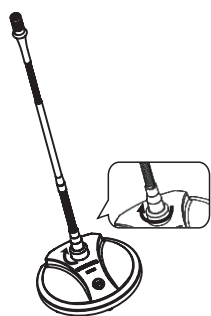


图2

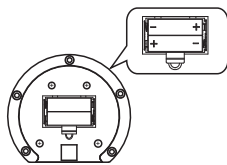


图3

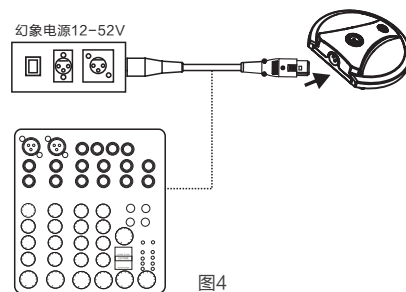


图4

## 注意事项

1. 当用手罩住麦克风头部或使其接近扩音器时，可能产生啸叫，遇此情形时，请降低扩音器的音量，或调整麦克风的拾音角度，使麦克风和扬声器不正面相对。
2. 麦克风灵敏度高，必须注意不要从高处落下或给予强烈冲击。
3. 不使用麦克风时，应存放在干燥清洁的地方，避免在温度、湿度过高的场所存放，以免影响产品的音色。
4. 不使用麦克风时，应取出电池，电池存放应远离儿童，以免误入口中。