

欢迎使用MS400-1台式会议麦克风，本麦克风专为会议室量身设计，拾音距离远，音质清晰，采用电容触控开关技术，具有操作灵敏无冲击声等特点。本产品适用于会议、公共广播等场所。在使用之前请仔细阅读本说明书，以便能正确的操作。

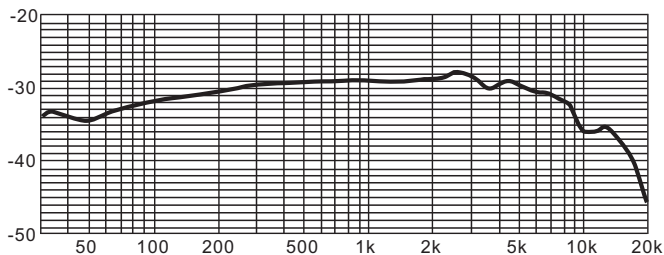
产品特性

- 采用电容触控开关技术，操作灵敏无冲击声，可靠耐用
- 专为会议室量身设计，拾音距离远，音质清晰
- 具有低频衰减功能，能降低会议室内的低频环境干扰噪音
- 采用心型指向拾音，抑制声反馈能力强，降低声音啸叫
- 采用射频干扰(RFI)屏蔽技术，具有良好的抗手机干扰能力
- 具有LED指示功能，工作状态一目了然
- 鹅颈麦克风采用航空连接器固定，电气性能更可靠、维护更方便

技术参数

- 单体：静电型电容音头
- 指向性：心型 $\leq -16\text{dB}(0-180\text{度})$
- 频率响应：50Hz-16kHz
- 灵敏度： $-30\text{dB} \pm 3\text{dB}(0\text{dB}=1\text{V}/\text{Pa at } 1\text{kHz})$
- 低频衰减：100Hz 8dB/倍频
- 输出阻抗： $100\ \Omega \pm 30\%$
- 使用电压：12-52V幻像电源

频率响应曲线



使用方法

1. 先把鹅颈麦克风按照底座卡依座正确方向插入麦克风，如图1。然后向右拧紧卡依锁紧环将其与底座固定，如图2。
2. 将麦克风底座与卡依输出线连接好，并连接至扩音器输入插孔，如图3。
3. 将扩音器音量旋钮调小，然后开启扩音器和麦克风的电源开关，再慢慢调大扩音器音量，直至合适为止。
4. 建议讲话时，应与麦克风保持在10-30CM之间。

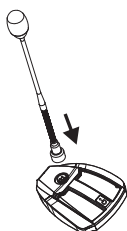


图1

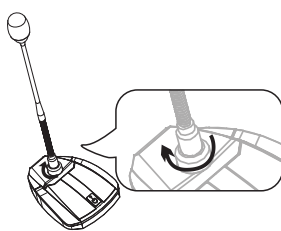


图2

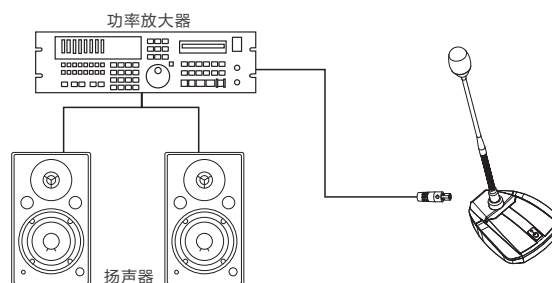


图3

注意事项

1. 请注意：当用手罩住麦克风头部或使其接近扬声器时，可能产生啸叫，遇此情形时，请降低扩音器的音量，或调整开麦克风的拾音角度，使麦克风和扬声器不正面相对。
2. 麦克风灵敏度高，必须注意不要从高处落下或给予强烈冲击。
3. 不使用麦克风时，应存放在干燥清洁的地方，避免在温度、湿度过高的场所存放，以免影响产品的音色。

标准配置

Ms400底座	一个	$\Phi 4\text{mm} \times 7.5\text{m}$ 卡依线	一条
GN-45鹅颈麦克风	一个	防风棉	两个
说明书	一份		