


▲ 警告 ▲

为了避免触电，请不要自行打开机箱盖。当设备发生故障时，请找代理商或制造商提供维修服务，也可委托专业部门有专业证书之专业人员进行维修。非专业人员切勿自行拆机，以免发生电击事故危及操作人员的生命安全。

使用说明书

前置放大器



应遵循下列维护说明

- 不要打开设备的外盖
- 不要将设备放在高温、高湿的环境下工作
- 避免水或任何异物进入设备
- 保持设备在通风的环境下工作
- 保持设备远离阳光的直射、远离热源
- 在低温下，未使用的设备出现凝水现象时，需要等内部完全干燥后才能开机运行，否则有电击危险保修服务

保修服务

本公司承诺：自购买设备之日起，为您提供三个月保换，一年免费保修服务：

- 凭经销商有效证明保修
- 凭设备生产序号保修
- 自购买时间起15天内出问题的产品，且外观无损坏无划伤，我公司将给予免费更换相同产品的全新产品
- 三个月内的保换产品为相同产品的良品
- 符合规定的产品我公司将免费给予维修

在保修期间造成的运输费用，由用户承担。如设备发生故障，请与就近的服务网点或经销商联系。

发生以下情况，不在保修范围内：

- 人为损坏、外壳或有明显划痕，受损变形的
- 超过保换、保修期限的
- 封口标破损、私自涂改或无封口标的
- 生产序号更改、丢失的成品
- 未经授权私自拆机或修改
- 违反设备操作及使用规定
- 在高温、高压、潮湿等不正常环境下安装使用造成故障的
- 在雷击、水灾、地震等自然灾害造成损坏的

凡不在保换保修范围内的产品，我公司可以提供有偿维修服务。有偿维修后的产品，同一性能问题将享受自维修修复之日起三个月内的免费保修期。

注：以上内容如有变更，恕不另行通知，本公司拥有最终解释权！

前言

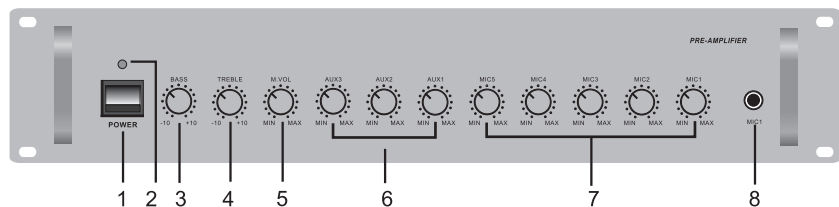
感谢您使用我公司的产品!请严格遵守本手册中和机器上的所有警告及操作说明并妥善保管本手册。在没有阅读完所有的操作说明和安全说明以前，请不要操作本系统。本手册中的内容如有变更,恕不另行通知。

前置放大器

功能描述

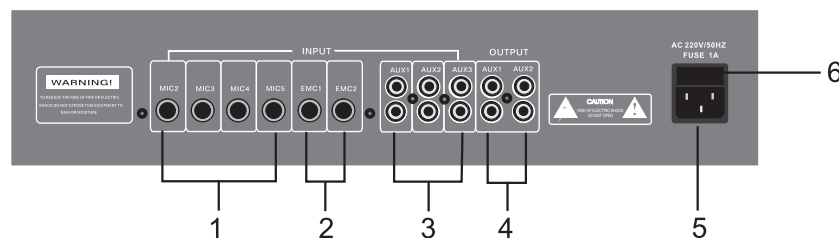
1. 多种、多个输入/输出口；5个话筒口；3个辅助口；2个优先口；2个输出。
2. 各通道独立音量控制
3. 高音和低音音调控制
4. 自动静音

前面板



1. 电源开关
2. 电源指示灯
3. 低音调节
4. 高音调节
5. 主音量调节
6. 辅助输入3、2、1音量控制
7. 话筒5、4、3、2、1音量控制
8. 话筒1输入口

后面板

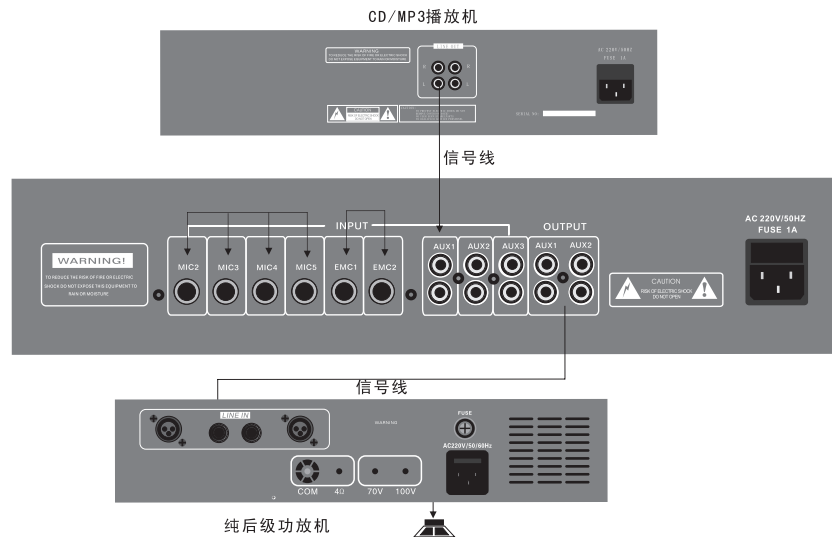


1. 话筒2、3、4、5输入口
2. 紧急1、2输入口
3. 辅助1、2、3输入口
4. 输出插口
5. 交流保险丝
6. 交流电源接口

操作说明

本机具有自动静音功能，话筒1、紧急1、紧急2为优先输入接口，由这些接口输入至信号自动抑制其他输入信号，其中话筒1具有最高优先级，能抑制所有其他输入接口信号建议把紧急广播用之话筒接于“话筒1”、警报器接于“紧急1”、钟声接于“紧急2”。

连接方式



技术参数

型号	
输入	MIC1、2、3、4、5: 600Ω、18MV, 不平衡 AUX1、2、3: 10KΩ, 200MV、不平衡
控制通道	600Ω 1V
频率响应	20Hz-20KHz
信噪比	MIC INPUT: 65dB AUX INPUT: 85dB
音调	BASS: ±10dB AT 100Hz TREBLE: ±10dB AT 100Hz
保护	AC FUSE×1
电源输入	AC 220-240v/50-60Hz
尺寸	485×415×88mm
重量	6.5kg

技术指标如有更改、恕不另行通知

注意

请勿随意打开机器盖板,以防触电,必要时须由有专业证书之专业人员进行修理。