


▲ 警告 ▲

为了避免触电，请不要自行打开机箱盖。当设备发生故障时，请找代理商或制造商提供维修服务，也可委托专业部门有专业证书之专业人员进行维修。非专业人员切勿自行拆机，以免发生电击事故危及操作人员的生命安全。

# 使用说明书

## 十路电源时序器





## 应遵循下列维护说明

- 不要打开设备的外盖
- 不要将设备放在高温、高湿的环境下工作
- 避免水或任何异物进入设备
- 保持设备在通风的环境下工作
- 保持设备远离阳光的直射、远离热源
- 在低温下，未使用的设备出现凝水现象时，需要等内部完全干燥后才能开机运行，否则有电击危险  
保修服务

## 保修服务

本公司承诺：自购买设备之日起，为您提供三个月保换，一年免费保修服务：

- 凭经销商有效证明保修
- 凭设备生产序号保修
- 自购买时间起15天内出问题的产品，且外观无损坏无划伤，我公司将给予免费更换相同产品的全新产品
- 三个月内的保换产品为相同产品的良品
- 符合规定的产品我公司将免费给予维修

在保修期间造成的运输费用，由用户承担。如设备发生故障，请与就近的服务网点或经销商联系。

发生以下情况，不在保修范围内：

- 人为损坏、外壳或有明显划痕，受损变形的
- 超过保换、保修期限的
- 封口标破损、私自涂改或无封口标的
- 生产序号更改、丢失的成品
- 未经授权私自拆机或修改
- 违反设备操作及使用规定
- 在高温、高压、潮湿等不正常环境下安装使用造成故障的
- 在雷击、水灾、地震等自然灾害造成损坏的

凡不在保换保修范围内的产品，我公司可以提供有偿维修服务。有偿维修后的产品，同一性能问题

将享受自维修修复之日起三个月内的免费保修期。

注：以上内容如有变更，恕不另行通知，本公司拥有最终解释权！

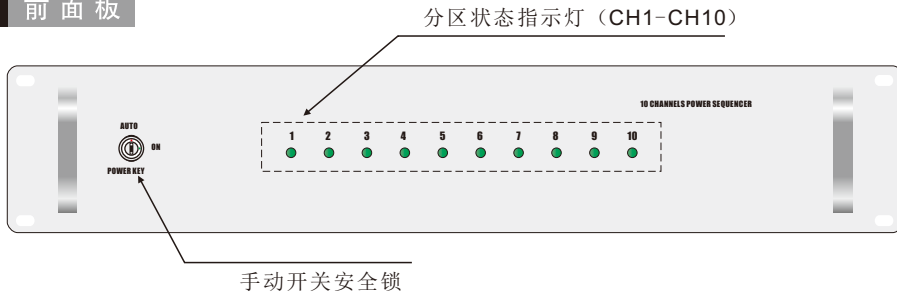
# 前言

**感谢您使用我公司的产品!请严格遵守本手册中和机器上的所有警告及操作说明并妥善保管本手册。在没有阅读完所有的操作说明和安全说明以前，请不要操作本系统。本手册中的内容如有变更,恕不另外通知。**

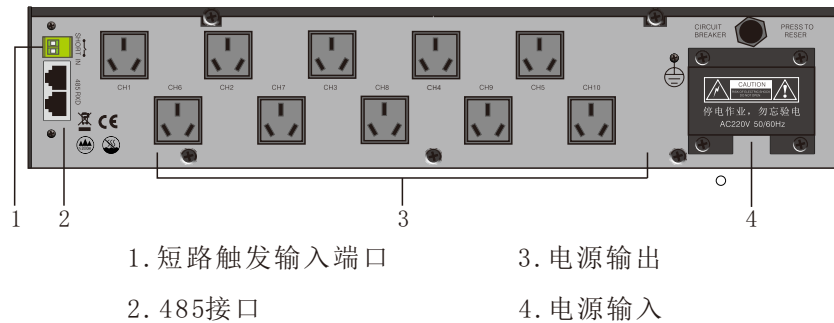
## 功能简介

1. 采用数字化技术，设有安全锁供手动，可控制电源按顺序开启/关闭，保护电网不受冲击；
2. 设有1路紧急接口输入，当短路触发时，自动开启电源，同时一路短路信号输出

## 前面板



## 后面板



## 使用说明

1. 电源时序器是为系统电源供电的设备，起到保护系统及电网的作用。把系统所有设备的电源接到电源时序器的后面板上，让电源时序器来管理系统的电源。
2. 将前面板上的安全锁打到“ON”位置，电源时序器将会按顺序先后打开系统全部电源，以防电网受到冲击，保护功放及扬声器受到冲击。
3. 当警报输入端口有警报信号时，电源时序器将会按顺序相隔2秒钟的时间先后打开系统全部电源。

## 技术参数

单路容量	3KVA
整机容量	5KVA
功耗	50W
电源输入	AC220V 50HZ
纸箱尺寸	485x390x90mm
重量	7.5kg

技术指标如有更改、恕不另行通知

## 注意

请勿随意打开机器盖板，以防触电，必要时须有专业证书之专业人员进行修理。