

TAKSTAR® 得胜



WS-S100 手拉手会议系统主机

使用手册 | User Manual

WS-S100 手拉手会议系统主机

■ 前言

感谢您选购得胜WS-S100手拉手会议系统主机,为了您能够更好地了解使用本产品,建议您在使用前仔细阅读本说明书。

若存在有疑问或者您有宝贵的建议,可通过拨打得胜官方服务热线400 6828 333或微信扫描二维码关注得胜官方公众号与我们联系。



■ 产品特性

- 符合IEC60914、GBT15381-94国际标准;
- 系统主机能智能识别代表和主席,不用分配IP地址;
- 抗干扰电路设计,杜绝一切手机信号的干扰;
- 声音清晰、高保真、噪声干扰小、保密性强、安装方便;
- 系统内部带有电子音量控制每一个输出和输入调节功能;
- 内设交流及直流通道双保险装置,过流时自动断电保护;
- 系统主机可连接500个单元,分四路连接,扩展可容纳1000个单元;
- 具有2.8寸显示屏菜单,可通过六个功能按键实现会议功能控制;
- 主席数量最多可达12个主席单元,发言人数可1-12任意设置;
- 具有多种会议模式:全开讨论模式,数量限制模式,先进先出模式,后进先出模式,主席专用模式;
- 会议发言时间可以控制在0-99秒之间设定,设定好时间话筒会有预先设定的时间内自动关闭;
- 具有主席优先提示声选择功能,开启时主席按优先键会有提示音发出来;
- 具备会议录音接口、多路音频输入输出接口;
- 具有中控RS-232中控接口,可连接第三方设备控制功能。

■ 适用范围

适用无纸化会议系统、高级多媒体会议系统、远程视频会议系统、监控系统、军事指挥中心、教育多媒体中心、多功能的报告厅、学术交流中心、培训中心、智能办公家具等高端重要场所

WS-S100 手拉手会议系统主机

■ 产品配置

主机	1台
电源线.....	1条
10米话筒延长线.....	1条
音频线.....	1条
合格证.....	1张
说明书.....	1份

■ 技术参数

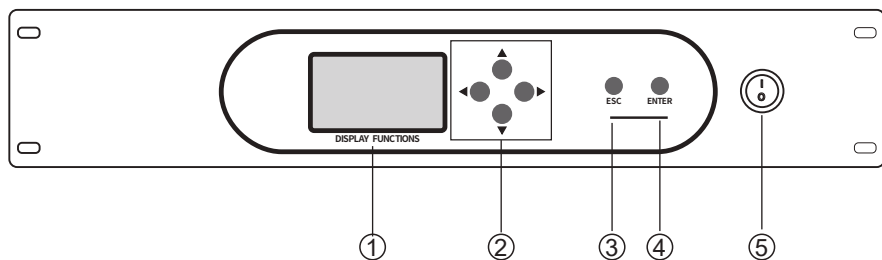
- 频率响应: 20Hz-20kHz
- 信噪比: >96dB
- 总谐波失真: <0.05%
- 输入阻抗: LINE: 50K Ω , PBIN: 50K Ω
- 输出阻抗
REC: 200 Ω
LINE: 200 Ω
BALANCE: 300 Ω
NOBALANCE: 400 Ω
- 功率损耗: 120W (MAX)
- 工作电压: AC220V-50Hz
- 颜色: 黑色
- 外部尺寸: 480 \times 325 \times 88mm
- 重量: 约8.5kg

注: 以上数据由得胜实验室测试得到, 并拥有最终解释权!

WS-S100 手拉手会议系统主机

■ 功能示意

前面板



① 显示窗口:显示系统的设置工作情况

② 系统功能的设置按钮

“▲”“▼”荧屏菜单功能上、下选择

“◀”“▶”荧屏菜单功能左、右移动

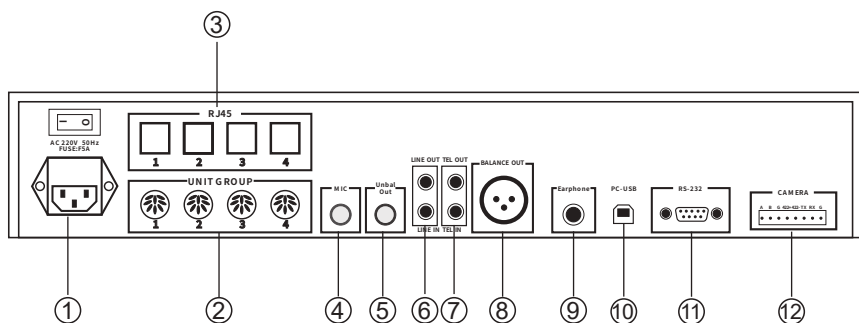
③ ESC返回荧屏主界面

④ ENTER执行荧屏菜单功能

⑤ 电源开关:开启或关闭设备

WS-S100 手拉手会议系统主机

后面板

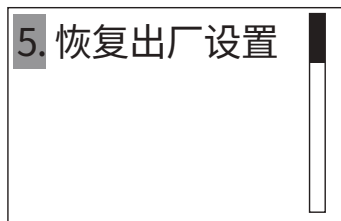
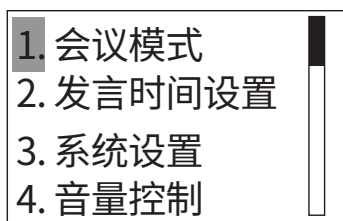


- ① 交流输入, 安装5A的保险丝
- ② 话筒单元连接8P端口 (四通道)
- ③ RJ45网线连接话筒单元 (四通道)
- ④ 有线麦克风输入口
- ⑤ 音频非平衡输出口
- ⑥ 线路输入和输出口
- ⑦ 电话音频输入和输出口
- ⑧ 音频平衡输出口
- ⑨ 监听输出口
- ⑩ PC-USB电脑连接端口 (开发调试用)
- ⑪ RS-232 串口 连续中控机
- ⑫ 摄像头控制连接接口 (选配)
(RS-485接法:A+,B-)

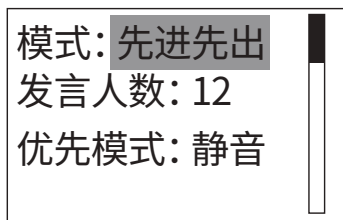
WS-S100 手拉手会议系统主机

■ 使用说明

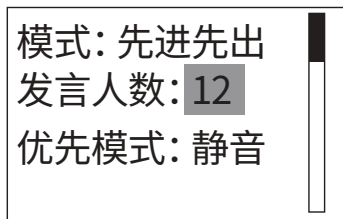
按ENTER键进入菜单,ESC退出上一级。



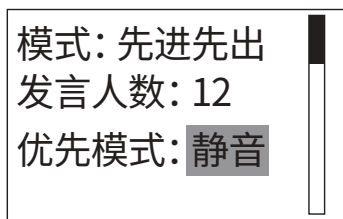
选择模式按面板“◀”“▶”键更改会议模式。



按面板“▼”键功能选择到发言人数功能项,按“◀”“▶”键选择1-12人之间设定。

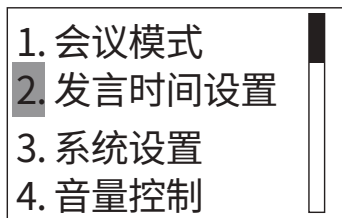


按面板“▼”键选择到优先模式,按“◀”“▶”键可设定。此项功能是针对主席优先按键起作用,可设定永久关闭代表单元和暂时关闭功能。

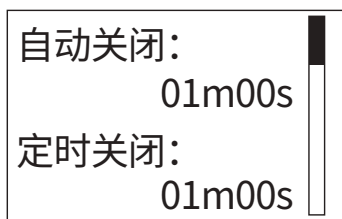


WS-S100 手拉手会议系统主机

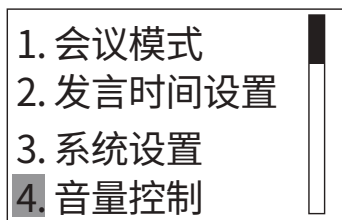
选择发言时间按:ENTER键,进入如下图。



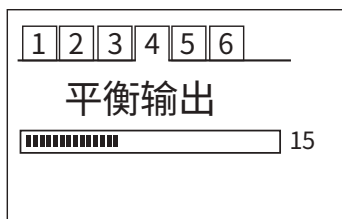
自动关闭表示在设定时间内单元不发言时自动关闭,最大设置99MM99S。定时关闭表示单元在设定时间内单元强制进行关闭,最大设置99MM99S。



选择音量控制键:按ENTER键,进入如下图。



选择对应输入和输出口进行调节音量大小。



■ 安全警示

为避免电击、高温、着火、辐射、爆炸、机械危险以及使用不当等可能造成的人身伤害或财产损失，使用本产品前，请仔细阅读并遵守以下事项：

1. 使用产品时请确认所连设备与本产品是否匹配以及合理调整音量大小，不要在超过产品功率及大音量下长时间使用，以免造成产品异常；
2. 使用中若发现有异常（如冒烟、异味等），请立即关闭电源开关并拔掉电源插头，然后将产品送售后服务网点检修；
3. 消费者若使用电源适配器供电，则应购买配套使用获得CCC认证并满足标准要求的电源适配器；
4. 本产品及配件都应放置在室内干燥通风处，请勿长期存放在潮湿、灰尘多的环境，使用中避免靠近火源、雨淋、进水、过度碰撞、抛掷、振动本机及覆盖通风孔，以免损坏其功能；
5. 若产品需要固定于墙壁或天花板时，请确保固定到位，防止因固定强度不足导致产品发生跌落危险；
6. 使用该产品时需遵守相关安全规定，法律法规明确禁止使用场合请勿使用本产品，以免导致意外事故；
7. 请不要自行拆机改装或维修，以防止出现人身伤害，如有问题或服务需求请联系当地售后服务网点跟进处理。

■ 关于图标含义解释



此符号表示, 根据WEEE指令(2012/19/EU)和国家法律, 由于这种类型的废弃物会有潜在的有害物质, 可能对环境 and 人类健康产生负面影响, 所以本产品不应与您的家庭垃圾一起处置,

应将本产品交由授权的电气和电子设备 (WEEE) 回收站回收。同时, 您在正确处理本产品的同时将有助于自然资源的有效利用。如需了解更多有关您可以在何处放置废物回收设备的信息, 请联系您当地的城市办事处、废物管理局或家庭废物处理服务部门。

■ 关于本说明书

本说明书中内容符合截止印刷之日的技术规格。由于得胜公司会不断改进产品, 本说明书可能不符合您的特定产品的技术规格。要获取最新版说明书, 请访问得胜官网, 然后下载说明书文件。技术规格、设备或另售的附件在各个地区可能有所不同, 如有问题请与当地得胜销售网点确认。如需更多支持和深层产品信息, 请浏览得胜官方网站: <https://www.takstar.com>

版权所有 ©2025 得胜。得胜、TAKSTAR及其各自标志是广东得胜电子有限公司在中国和/或其他国家/地区的注册商标或商标。所有其它商标均是其各自所有者的财产。

注意事项:

1. 本单为保修凭证, 请用户妥善保管, 如有遗失, 恕不保修或退换。
2. 保修期限制: 购买之日起十二个月内。
3. 除了不可抗力事件损坏外, 由本公司负责, 免费维修。
4. 如属保管不善或使用不当造成的损坏, 维修点将酌情收费。
5. 擅自拆卸维修者, 不予保修。
6. 以上保修条款仅限于中国市场适用 (不含港澳台地区)。

产品服务保证书

姓名: _____ 电话: _____ 地址: _____

商品: _____ 型号: _____ 购买日期: _____ 年 _____ 月 _____ 日

维修记录栏 (由维修员填写)	维修员签名	日期

◆广东得胜电子有限公司 ◆电话: 400-6828-333 ◆地址: 广东省惠州市博罗县龙溪街道富康一路2号



扫一扫，了解更多产品
Scan for more
product information

广东省电声工程技术研究中心 广东得胜电子有限公司制造

地址：广东省惠州市博罗县龙溪街道富康一路2号

服务热线：400 6828 333 传真：0752 6383950

邮箱：xs@takstar.com

网址：www.takstar.com

Guangdong Takstar Electronic Co., Ltd.

Address: No. 2 Fu Kang Yi Rd., Longxi Boluo

Huizhou, Guangdong 516121 China

Tel: 86 752 6383644 Fax: 86 752 6383952

Email: sales@takstar.com

Website: www.takstar.com