

尊敬的用户:

感谢您选购得胜WTG-350无线导览讲解器,为了您能够更好地了解使用本产品,建议您在使用前仔细阅读本说明书。

若存在有疑问或者您有宝贵的建议,可通过拨打得胜官方服务热线400 6828 333或微信扫描二维码关注得胜官方公众号与我们联系。



产品特性

- 采用先进的数字传输技术,信号强传输稳,使用距离更远,空旷无障碍使用距离可达150米;
- 高效清晰传导,智能AI降噪,采用先进气传导技术,精准捕捉并传递声音,同时有效削弱周围环境的噪音干扰。声音质量好,抗干扰能力强;
- 主机支持一键对频和关闭所有接收机,操作方便、快捷省时;
- 内置大容量可充电聚合物电池,安全、环保、轻便。

标准配置

WTG-350发射机 (选配)
WTG-350接收机 (选配)
充电箱 (选配)
头戴耳麦 (选配)
说明书 1份

适用范围

适用大型景区、企业参观、旅游巴士、大型场馆、内部通讯对讲等场合。

技术参数

发射机

- 频率范围: 2400MHz
- 频道数:跳频
- 工作电流:100mA
- 发射功率:18dBm(max)
- 频响范围:20Hz-16kHz
- 失真度:<1%
- 信噪比: 80dB
- 电池容量:900mAh
- 充电电流:DC 5V/260mA
- 产品尺寸: 128*Φ28mm
- 单机重量:约53g
- 功能指示:OLED显示屏
- 使用距离:约150米

耳挂接收机

- 频率范围: 2400MHz
- 频道数:跳频
- 工作电流:16mA
- 频响范围:20Hz-16kHz
- 失真度:<1%
- 信噪比: 80dB
- 电池容量:200mAh
- 充电电流:DC 5V/200mA
- 产品尺寸: 60*50*10mm
- 单机重量:约13.6g
- 功能指示:指示灯
- 使用距离:约150米

充电箱

- 充电位数:21位(耳挂接收)+2位
- 直流输出:5V/DC 6A 30W
- 交流输入:110-230V/AC
- 产品尺寸:270L*215W*120H(mm)
- 包装尺寸:325L*270W*165H(mm)
- 产品净重:约1.2kg
- 产品毛重:约1.7kg
- 其它功能:储存及充电

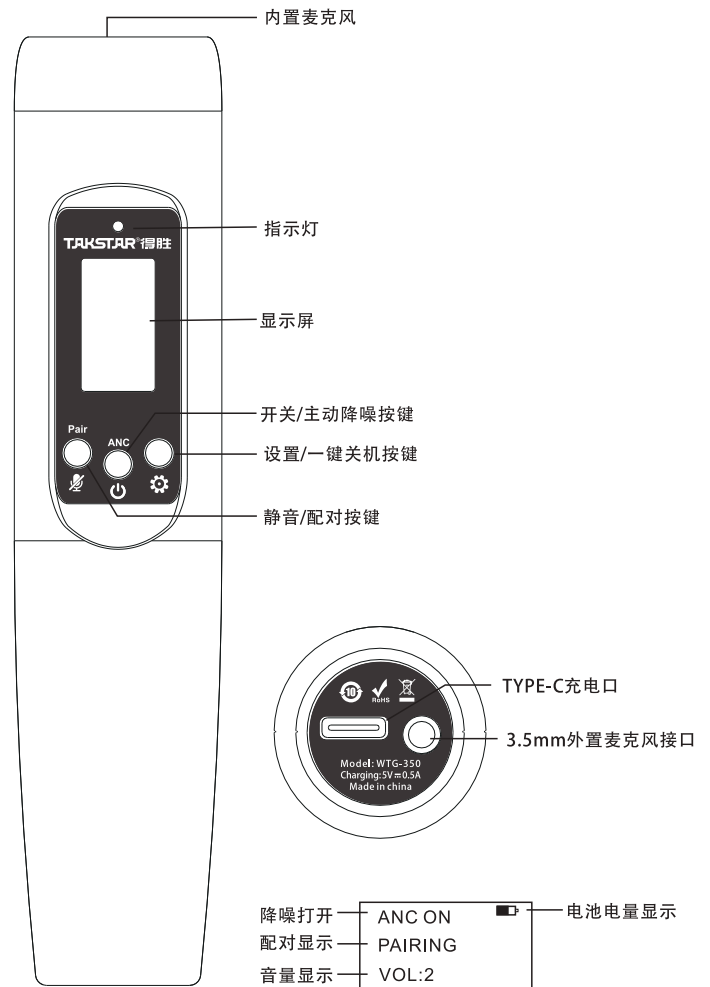
充电箱

- 充电位数:46位(耳挂接收)+2位
- 直流输出:5V/DC 20A 100W
- 交流输入:110-230V/AC
- 产品尺寸:460L*130W*270H(mm)
- 包装尺寸:520L*200W*350H(mm)
- 产品净重:约3.5kg
- 产品毛重:约4.3kg
- 其它功能:储存及充电

注:以上数据由得胜实验室测试得到,并拥有最终解释权!

发射机

功能示意

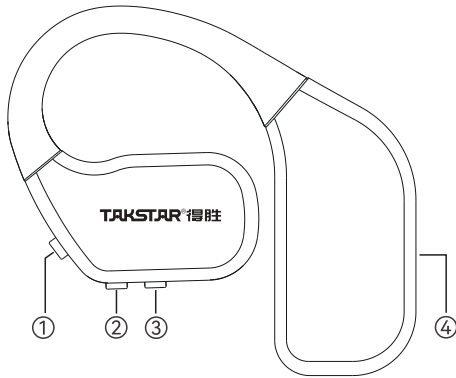


操作说明:

1. 开关机操作: 长按电源键开启或关闭发射机。
2. 配对设置: 开机后长按 Pair/🔊 键约3秒钟, 显示屏出现PAIRING, 表示正在配对耳挂接收机, 约5秒钟配对结束。
3. MIC音量调节: 开机后, 按⚙️设置键即可循环调节麦克风输入音量。(1-4)
4. 静音设置: 正常工作状态下, 短按下 Pair/🔊 键, 显示屏上显示 MUTTING, 蓝色指示灯闪烁, 表示麦克风处于静音状态, 再次按下此键退出静音模式。
5. 一键关闭所有接收机: 正常工作状态下, 长按⚙️键约6秒钟, 显示屏OFF ALL 显示, 此功能使用完成后需手动开关机才可继续正常使用。
6. 降噪模式: 正常工作模式下, 短按 ANC/🔊 键, 显示屏上显示 ANC ON 表示降噪模式打开, 降噪模式下麦克风声音输入时会降低外部环境噪音, 增加听众舒适感。
7. 充电提示: 当显示屏🔋符号变为🔌, 表示发射机电量不足, 请及时充电。充电时红灯亮, 充满电红灯熄灭。

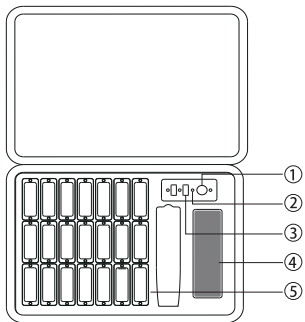


■ 耳挂接收机

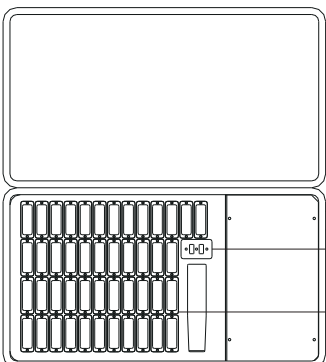


- ① 电源键&指示灯：长按电源键开启或关闭电源。
- ② 音量+键：开机状态下，点按“▲”键增加音量。
- ③ 音量-键：开机状态下，点按“▼”键减小音量。
- ④ 磁吸充电口：通过专用充电线连接适配器为接收器充电，或者把接收器放置在充电箱接收器充电槽中集中对接收器进行充电。

■ 充电箱



- 1.电源接口：将电源一端插入电源接口，另一端插入市电插口为充电箱供电。
- 2.电源指示灯：通电后LED灯红色。
- 3.USB充电口：可同时为发射器或者手机充电。
- 4.外置可移动电源：充电时需取出放置在通风处。
- 5.充电槽：将耳挂接收机放置在对应的充电槽中，连接电源为接收器充电。



- 1.电源接口：将电源一端插入电源接口，另一端插入市电插口为充电箱供电。
- 2.电源开关：“ON”表示开启充电箱电源，LED亮红灯；“OFF”表示关闭充电上的电源，LED红灯熄灭
- 3.USB充电口：可同时为发射器或者手机充电。
- 4.充电槽：将耳挂接收机放置在对应的充电槽中，连接电源为接收器充电。

温馨提示：充电时由于机器会发热，切勿覆盖机器或者关闭充电箱盖充电。

■ 安全警示

为避免电击、高温、着火、辐射、爆炸、机械危险以及使用不当等可能造成的人身伤害或财产损失，使用本产品前，请仔细阅读并遵守以下事项：

- 1.使用产品时请确认所连设备与本产品是否匹配以及合理调整音量大小，不要在超过产品功率及大音量下长时间使用，以免造成产品异常；
- 2.使用中若发现有异常(如冒烟、异味等)，请立即关闭电源开关并拔掉电源插头，然后将产品送售后服务网点检修；
- 3.若产品需要使用可拆装电池时，严禁使用外壳绝缘材料破损的电池，请不要为非充电电池充电；
- 4.本产品及配件都应放置在室内干燥通风处，请勿长期存放在潮湿、灰尘多的环境，使用中避免靠近火源、雨淋、进水、过度碰撞、抛掷、振动本机及覆盖通风孔，以免损坏其功能；
- 5.若产品需要固定于墙壁或天花板时，请确保固定到位，防止因固定强度不足导致产品发生跌落危险；
- 6.使用该产品时需遵守相关安全规定，法律法规明确禁止使用场合请勿使用本产品，以免导致意外事故；
- 7.请不要自行拆机改装或维修，以防止出现人身伤害，如有问题或服务需求请联系当地售后服务网点跟进处理。

■ 关于本说明书

本说明书中内容符合截止印刷之日的技术规格。由于得胜公司会不断改进产品，本说明书可能不符合您的特定产品的技术规格。要获取最新版说明书，请访问得胜官网，然后下载说明书文件。技术规格、设备或另售的附件在各个地区可能有所不同，如有问题请与当地得胜销售网点确认。如需更多支持和深层产品信息，请浏览得胜官方网站：<https://www.takstar.com>

版权所有 ©2023 得胜。得胜、TAKSTAR及其各自标志是广东得胜电子有限公司在中国和/或其他国家/地区的注册商标或商标。所有其它商标均是各自所有者的财产。

■ 环保说明

产品中有毒有害物质或元素的名称及含量标识表

部件名称	有毒有害物质或元素									
	铅 (Pb)	汞 (Hg)	镉 (Cd)	六价铬 (Cr(VI))	多溴联苯 (PBB)	多溴二苯醚 (PBDE)	邻苯二甲酸二正丁酯 (DBP)	邻苯二甲酸二异丁酯 (DIBP)	邻苯二甲酸丁基酯 (BBP)	邻苯二甲酸二(2-乙基)己酯 (DEHP)
塑料部件	○	○	○	○	○	○	○	○	○	○
金属部件	×	○	○	○	○	○	○	○	○	○
电路板组件	×	○	○	○	○	○	○	○	○	○
线缆	×	○	○	○	○	○	○	○	○	○

本表格依据SJ/T 11364的规定编制。
 ○：表示该有害物质在该部件所有均质材料中的含量均在GB/T 26572规定的限量要求以下。
 ×：表示该有害物质至少在该部件的某一均质材料中的含量超出GB/T 26572规定的限量要求。

此标志为产品的环保使用期限标志，且此环保使用期限只适用于产品正常工作的温度和湿度等条件。

注意事项：

1. 本单为保修凭证，请用户妥善保管，如有遗失，恕不保修或退换。
2. 保修期限制：购买之日起十二个月内。
3. 除了不可抗力事件损坏外，由本公司负责，免费维修。
4. 如属保管不善或使用不当造成的损坏，维修点将酌情收费。
5. 擅自拆卸维修者，不予保修。
6. 以上保修条款仅限于中国市场适用（不包含港澳台地区）。

产品服务保证书

姓名：_____ 电话：_____ 地址：_____

商品：_____ 型号：_____ 购买日期：_____年__月__日

维修记录栏(由维修员填写)	维修员签名	日期

◆广东得胜电子有限公司 ◆电话：400-6828-333 ◆地址：广东省惠州市博罗县龙溪街道富康一路2号

※本产品相关规格如有变更恕不另行通知。

