

## 主机

### 尊敬的用户:

感谢您选购得胜WTG-900数字降噪全双工通话系统,为了您能够更好地了解使用本产品, 建议您在使用前仔细阅读本说明书。

若存在有疑问或者您有宝贵的建议, 可通过拨打得胜官方服务热线400 6828 333或微信扫描二维码关注得胜官方公众号与我们联系。



### 产品特性

- 采用UHF传输技术, 信号强传输稳, 使用距离更远, 空旷无障碍使用距离可达300米;
- 采用无线数字技术, 声音质量好, 抗干扰能力强;
- 主机支持一键对频和关闭所有接收机, 操作方便、快捷省时;
- 内置大容量可充电聚合物电池, 安全、环保、轻便。

### 标准配置

WTG-900主机	..... (选配)
WTG-900副机	..... (选配)
WTG-900接收机	..... (选配)
充电箱	..... (选配)
头戴耳麦	..... (选配)
说明书	..... 1份
TYPE-C充电线	..... 1份

### 适用范围

适用大型景区、企业参观、旅游巴士、大型场馆、内部通讯对讲等场合。

### 技术参数

#### 主机/副机

- 频率范围: UHF
- 频道数:83CH
- 工作电流:主机250mA
- 副机发射状态250mA
- 接收状态40mA
- 发射功率:22dBm(max)
- 频响范围:20Hz-4kHz
- 失真度:<0.5%
- 信噪比:75dB
- 电池容量:2500mAh
- 充电电流:DC 5V/450mA
- 产品尺寸:86\*50\*19mm
- 单机重量:约83g
- 功能指示:OLED显示屏
- 使用距离:约300米

#### 耳挂接收器

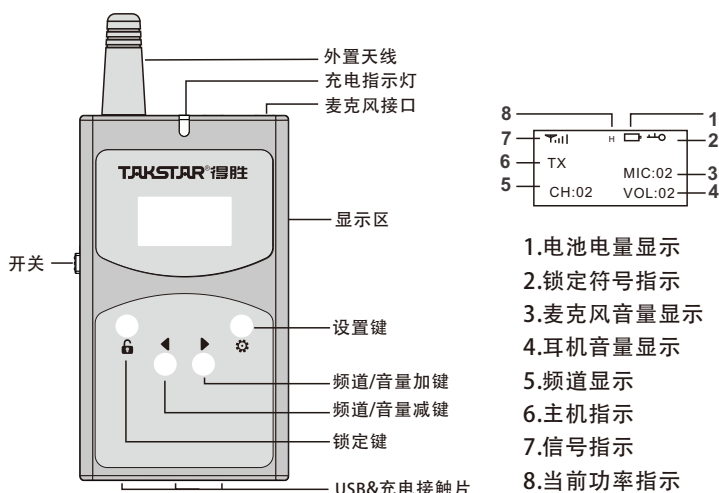
- 频率范围: UHF
- 频道数:83CH
- 工作电流:35mA
- 频响范围:20Hz-4kHz
- 失真度:<0.5%
- 信噪比:75dB
- 电池容量:260mAh
- 充电电流:DC 5V/230mA
- 产品尺寸:25\*27\*12.5mm
- 单机重量:约16g
- 功能指示:指示灯
- 使用距离:约200米

#### 充电箱

- 充电位数:54位(耳挂接收)+2位
- 直流输出:5V/DC 40A 200W
- 交流输入:110-230V/AC
- 产品尺寸:560L\*130W\*370H(mm)
- 包装尺寸:620L\*200W\*460H(mm)
- 产品净重:约5.2kg
- 产品毛重:约6.2kg
- 其它功能:储存及充电

注: 以上数据由得胜实验室测试得到, 并拥有最终解释权!

### 功能示意

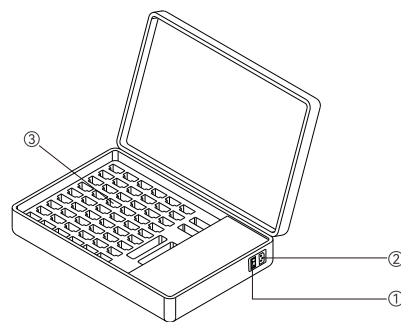


#### 操作说明:

1. 解锁设置: 长按 **锁** 键, 此时显示屏上 **锁** 符号消失, 表示解锁成功。
2. 频道调节: 解锁后, 按 **左** 或 **右** 键调至所需频道。
3. MIC音量调节: 解锁后, 按 **设置** 键即可调节麦克风输入音量。
4. 静音设置: 正常工作状态下, 按住 **静音** 3秒, 显示屏上显示 MIC:OFF, 表示麦克风处于静音状态此时蓝色指示灯熄灭。重复操作, 即可取消静音。
5. 功率调节: 同时按住 **锁** 和 **功率** 键并开机, 显示屏显示 H 表示大功率, 关机后重复操作, 显示 L 表示小功率。
6. 一键对频所有副机: 解锁后, 主机调节频道显示屏上显示 CHS, 表示正在对频, 机器自动锁定后对频结束。
7. 频段设置: 同时按住四个按键并开机, 开机时显示屏上会瞬间显示频率。循环重复此操作调至所需频段。
8. 耳机音量调节: 无需解锁, 按 **左** 或 **右** 键直接调节耳机输出音量。
9. 一键关闭所有副机: 同时按住 **左** 和 **右** 键并开机, 显示屏上显示 ALL OFF 此时表示一键关机功能开启, 距离范围内的副机收到指令后自动关机。
10. 无线播放配对: 进入手机设置菜单, 开启手机的无线播放功能, 待搜索到 "WTG-900" 后, 点击 "WTG-900" 进行连接, 手机显示已链接, 表示无线播放连接成功。手机、电脑PAD等设备无线连接产品成功后, 可实现播放音乐功能。

注: 主机和副机需要在同一频道使用。主机收到副机信号指示灯绿色常亮, 未收到副机信号蓝色灯常亮。

### 充电箱

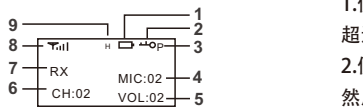
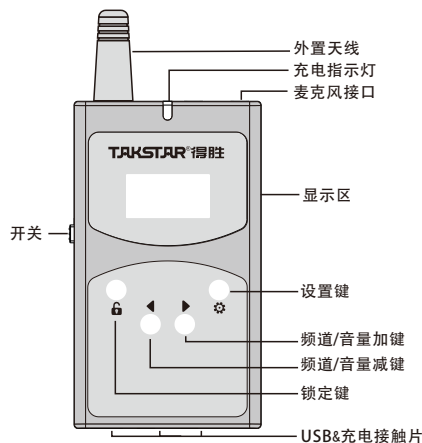


- ① 电源开关: "ON" 表示开启充电箱电源, LED亮红灯; "OFF" 表示关闭充电箱电源, LED红灯熄灭。
- ② 电源接口: 将电源线一端插入电源接口, 另一端插入市电插口为充电箱供电。
- ③ 充电槽: 将发射器/接收机放置在对应的充电槽中, 开启充电箱电源开关为发射器/接收机充电。



## 副机

### ■ 功能示意



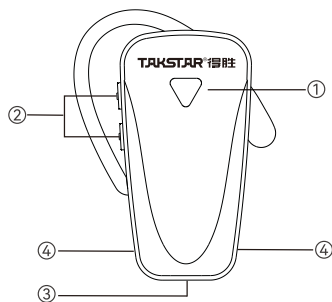
1. 电池电量显示
2. 对讲模式显示
3. 锁定符号指示
4. 麦克风音量指示
5. 耳机音量指示
6. 频道指示
7. 副机指示
8. 信号指示
9. 当前功率指示

### 操作说明：

1. 解锁设置：长按 **🔒** 键，此时显示屏上 **🔒** 符号消失，表示解锁成功。
2. 频道调节：解锁后，按 **◀** 或 **▶** 键调至所需频道。
3. MIC音量调节：解锁后，按 **⚙️** 键即可调节麦克风输入音量。
4. 功率调节：同时按住 **🔒** 和 **▶** 按键并开机，显示屏显示H，表示大功率，关机后重复操作，显示L表示小功率。
5. 频段设置：同时按住四个按键并开机，开机时显示屏上会瞬间显示频率。循环重复此操作调至所需频率段。
6. 耳机音量调节：无需解锁，按 **◀** 或 **▶** 键直接调节耳机输出音量。
7. 静音设置：正常工作状态下，按住 **⚙️** 键3秒，显示屏上显示 MIC:OFF，表示麦克风处于静音状态，静音模式下对方听不到自己讲话。再次按下此键，即取消静音。副机开机默认静音状态，静音状态下副机比较省电。
8. 对讲模式设置：同时按住 **🔒** 和 **▶** 按键并开机，显示屏显示P，表示按住讲话，松开停止讲话，关机后重复操作，显示S表示按一下讲话，如需停止讲话再次按下讲话键。
9. 无线播放配对：进入手机设置菜单，开启手机的无线播放功能，待搜索到“WTG-900”后，点击“WTG-900”进行连接，手机显示已链接，表示无线播放连接成功。手机、电脑PAD等设备无线连接产品成功后，可实现播放音乐功能。

注：主机和副机需要在同一频道使用。副机不能单独使用副机收到信号后绿色指示灯常亮。

### ■ 耳挂接收机



- ① 电源键&指示灯：长按电源键开启或关闭电源。
- ② 音量调节键：开机状态下，点按“▲”键增加音量，点按“▼”键减小音量。
- ③ Type-C接口：通过Type-C充电线连接适配器为接收器充电。
- ④ 充电接触片：把接收器放置在充电箱接收器充电槽中，接收器充电触片与充电槽的触片接触而对接收器进行充电。

注：耳挂接收机频道可由主机对频，也可自动搜索主机频道，自动搜索步骤：关机状态下，先按住 **▲** 键再按住电源键，开机后指示灯闪烁，收到信号后绿灯长亮，未收到信号蓝色灯长亮。

### ■ 安全警示

为避免电击、高温、着火、辐射、爆炸、机械危险以及使用不当等可能造成的人身伤害或财产损失，使用本产品前，请仔细阅读并遵守以下事项：

1. 使用产品时请确认所连设备与本产品是否匹配以及合理调整音量大小，不要在超过产品功率及大音量下长时间使用，以免造成产品异常；
2. 使用中若发现有异常(如冒烟、异味等)，请立即关闭电源开关并拔掉电源插头，然后将产品送售后服务网点检修；
3. 若产品需要使用可拆装电池时，严禁使用外壳绝缘材料破损的电池，请不要为非充电电池充电；
4. 本产品及配件都应放置在室内干燥通风处，请勿长期存放在潮湿、灰尘多的环境，使用中避免靠近火源、雨淋、进水、过度碰撞、抛掷、振动本机及覆盖通风孔，以免损坏其功能；
5. 若产品需要固定于墙壁或天花板时，请确保固定到位，防止因固定强度不足导致产品发生跌落危险；
6. 使用该产品时需遵守相关安全规定，法律法规明确禁止使用场合请勿使用本产品，以免导致意外事故；
7. 请不要自行拆机改装或维修，以防止出现人身伤害，如有问题或服务需求请联系当地售后服务网点跟进处理。

### ■ 关于本说明书

本说明书中内容符合截止印刷之日的技术规格。由于得胜公司会不断改进产品，本说明书可能不符合您的特定产品的技术规格。要获取最新版说明书，请访问得胜官网，然后下载说明书文件。技术规格、设备或另售的附件在各个地区可能有所不同，如有问题请与当地得胜销售网点确认。如需更多支持和深层产品信息，请浏览得胜官方网站：<https://www.takstar.com>

版权所有 ©2023 得胜。得胜、TAKSTAR及其各自标志是广东得胜电子有限公司在中国和/或其他国家/地区的注册商标或商标。所有其它商标均是各自所有者的财产。

### ■ 环保说明

产品中有害有害物质或元素名称及含量标识表

部件名称	有害有害物质或元素									
	铅 (Pb)	汞 (Hg)	镉 (Cd)	六价铬 (Cr(VI))	多溴联苯 (PBB)	多溴二苯醚 (PBDE)	邻苯二甲酸二正丁酯 (DBP)	邻苯二甲酸二异丁酯 (DIBP)	邻苯二甲酸丁基苯酯 (BBP)	邻苯二甲酸二(2-乙基)己酯 (DEHP)
塑料部件	○	○	○	○	○	○	○	○	○	○
金属部件	×	○	○	○	○	○	○	○	○	○
电路板组件	×	○	○	○	○	○	○	○	○	○
线缆	×	○	○	○	○	○	○	○	○	○

本表格依据SJ/T 11364的规定编制。  
 ○：表示该有害物质在该部件所有均质材料中的含量均在GB/T 26572规定的限量要求以下。  
 ×：表示该有害物质至少在该部件的某一均质材料中的含量超出GB/T 26572规定的限量要求。

此标志为产品的环保使用期限标志，且此环保使用期限只适用于产品正常工作的温度和湿度等条件。

### 注意事项：

1. 本单为保修凭证，请用户妥善保管，如有遗失，恕不保修或退换。
2. 保修期限：购买之日起十二个月内。
3. 除了不可抗力事件损坏外，由本公司负责，免费维修。
4. 如属保管不善或使用不当造成的损坏，维修点将酌情收费。
5. 擅自拆卸维修者，不予保修。
6. 以上保修条款仅限于中国市场适用（不包含港澳台地区）。

### 产品服务保证书

姓名：\_\_\_\_\_ 电话：\_\_\_\_\_ 地址：\_\_\_\_\_

商品：\_\_\_\_\_ 型号：\_\_\_\_\_ 购买日期：\_\_\_\_\_年\_\_月\_\_日

维修记录栏(由维修员填写)	维修员签名	日期

◆广东得胜电子有限公司 ◆电话：400-6828-333 ◆地址：广东省惠州市博罗县龙溪街道富康一路2号

※本产品相关规格如有变更恕不另行通知。

