

TAKSTAR 得胜 ZL-D700

全网通对讲机 使用说明书

使用本产品前请仔细阅读本使用说明书，并妥善保管。

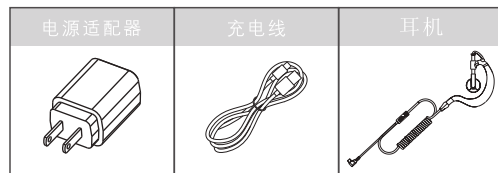
警告使用者

- 使用此全网通对讲机必须符合当时政府之法令规定，不当使用将触犯法律。
- 为避免电磁干扰或电磁兼容引起的问题，请在贴有“请关闭对讲机”标志的场所关闭对讲机。例如医院和其它保健医疗场所。搭乘飞机时，当机组人员要求关闭对讲机时，请关闭对讲机。
- 在带有安全气囊的汽车内，请勿将对讲机放在气囊展开可能涉及的区域范围内。
- 在进入易燃、易爆环境前请关闭对讲机。
- 请勿持续发射过久。对讲机可能会发热过烫伤人，甚至损害对讲机。
- 请勿将对讲机长时间暴露在阳光直射下或放在加热装置附近。
- 如果万一发现对讲机有任何异味或烟雾产生，请马上关闭电源，与最近授权经销商联系。

开箱检查

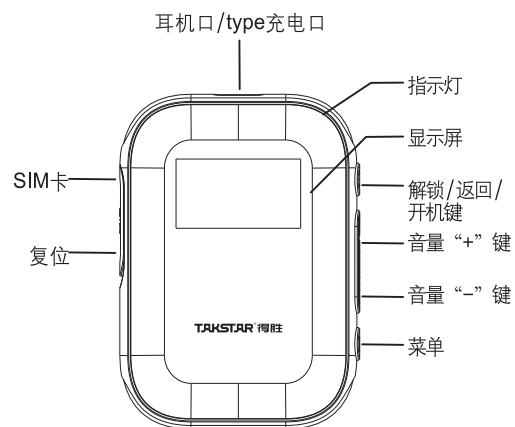
请先检查本产品包装盒有无损坏迹象：

请小心打开包装盒，确认盒内是否有下表列出的物品，若您发现本产品及其附件在搬运中有任何的丢失或损坏，请立即与经销商联系。



-1-

功能按键



-2-

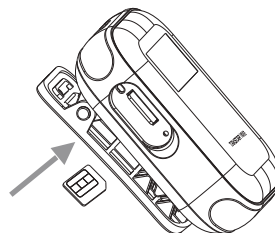
主要技术规格

技术参数	
公网系统	全网通
体积规格	57mm×48mm×18mm
工作电压	3.0V-4.2V (标准电压: 3.7V)
电池容量	1400mAh聚合物锂离子电池
使用温度	-20℃ 到 55℃

注：由于技术不断改进，以上技术规格仅供参考，以实际为准。

准备工作

安装SIM卡



-3-

电池信息

电池充电

- 1、将适配器插入市电插座；
- 2、将USB线插入机器的USB插座；
- 3、正在充电时，红色指示灯亮；约3个小时充满电，蓝色指示灯亮。

充电注意事项

电池在出厂时没有进行充电，请在使用前对新的或者长时间未使用的充电电池进行充电。充电/放电循环两三次将可以使电池容量达到最佳状态。当发现电池电力微弱时，需对电池进行充电或更换电池。

适用电池类型

内置电池不能随意拆机，使用其它电池可能会发生爆炸，导致人体伤害。

注意：

1. 充电时的环境温度应该在0℃至40℃之间。在此范围之外充电时，可能会影响电池的正确充电。
2. 整个充电过程中，尽量不要插拔电源，以免干扰充电程序。
3. 即使在完全正确的充电后使用时间明显减少。说明电池的寿命已到。请到各经销商更换新电池。
4. 当对讲机是湿的时候，不要充电。充电前，应先用干布擦干，以避免产生危险。

-4-

基本操作

■ 开机、关机

开机：按住电源键2秒钟后松开，指示灯亮，进入开机画面，机器开机；插上充电线充电，机器会自动开机。

关机：按住电源键5秒钟后，LCD显示“正在关机！”，机器关机。

■ PTT对讲通话

按住耳机PTT按键开始对讲，此时红色指示灯会点亮，对方听到讲话的声音（注：离麦克风5-10厘米对讲，效果最佳）。若接收到对方讲话，蓝色指示灯会点亮，此时处于接收状态。

-5-

常见问题

- 1、长时间不使用，不能充电：长时间不用机器，电池有可能会完全没有电，此时需要用小电流充30分钟才会正常开机。
- 2、正常使用，突然不能充电：首先保证电源插座接触良好，如果还不能充电，可能尝试更换开关电源和数据线。
- 3、没有网络：首先检查SIM卡是否安装到位，其次在网络设置里面正确设置配置，如果还没有网络，试着换卡并重启对讲机。
- 4、不能对讲：保证帐号是正确的，并在后台设置好。
- 5、通话声音不好：对讲时，离麦克风太远或太近声音都不会好，正确的做法是离麦克风5-10厘米。
- 6、耳机不能正常使用：需要选择厂家指定的耳机或蓝牙耳机，第三方的耳机有可能不能正常使用。
- 7、出现画面不动、或死机时，尝试按左侧复位键。

-6-

保 修 卡

机 型：_____

购物日期：_____

系列号：_____

销售商：_____

联系电话：_____

用户名：_____

联系电话：_____

邮 编：_____

地 址：_____

沿
此
线
剪
开

保修说明：

1. 本保修卡由顾客保存作为保修凭证，遗失不补。
2. 本卡必须由销售点盖章及填写日期方能生效。
3. 本卡不得涂改，请确认保修卡系列号与购买机器号码相符，否则无效。
4. 主机保修期为壹年，电池保修期为半年，充电器保修期为三个月。天线、背夹属消耗品，属非保修范围
5. 用户可选择下列途径获得维修服务：
 - a. 在原购处办理。
 - b. 我司在当地特约维修点。
 - c. 邮寄或亲临本公司。
6. 保修期内，邮寄产生的邮费由购方自行承担。

-7-

广东省电声工程技术研究开发中心
广东得胜电子有限公司制造
地址：广东省惠州市博罗县龙溪街道富康一路2号
邮编：516121
全国服务热线：400 618 5575
传真：0752-6383950
邮箱：xs@takstar.com



扫一扫，了解更多产品